

## HDS 8/18-4 C

Idropulitrice trifase 4 poli a caldo, ecoefficiency, selettore intuitivo, serbatoio detergente e carburante integrati.



Made in Germany



ecoefficiency



2-3 h



SERVO CONTROL



EASY!Force

### Codice prodotto

1.174-900.0

- Modalità ecoefficiency per risparmio energetico
- Interruttore e selettore unico e intuitivo
- Motore elettrico a 4 poli raffreddato ad aria

### Dati tecnici

EAN Code		4054278168173
Allacciamento elettrico	Ph / V / Hz	3 / 400 / 50
Portata	l/h	300 - 800
Pressione di lavoro	bar / MPa	30 - 180 / 3 - 18
Temperatura (alimentazione 12°C)	°C	min. 80 - max. 155
Potenza allacciata	kW	6
Consumo gasolio o gas, al massimo delle prestazioni	kg/h	5
Consumo gasolio in modalità Ecoefficiency	kg/h	4
Cavo elettrico	m	5
Serbatoio combustibile	l	15
Peso (con accessori)	kg	119,4
Peso con imballo	kg	128,1
Dimensioni (Lu x La x H)	mm	1060 x 650 x 920

Consultare le istruzioni prima dell'utilizzo.

### Dotazione

Pistola		EASY!Force Advanced
Tubo alta pressione	m	10 / DN 6, 250 bar
Lancia	mm	1050
Ugello di potenza		■
Sistema SDS (ammortizzazione morbida)		■
Pressostato		■
Serbatoi detergente e combustibile integrati		■

■ Incluso nella consegna



## Economica

- Modalità ecoefficiency - economica ed ecologica, anche durante lunghi periodi di utilizzo.
- Consumo di carburante ridotto ed emissioni di CO2 inferiori del 20%
- dosaggio detergente preciso con funzione di risciacquo.



## Comodità d'uso

- Selettore di accensione e di funzione unico ed intuitivo
- Serbatoio capiente con apertura di riempimento
- Taniche di detergente sostituibili comodamente



## Ingombro

- Vano porta accessori richiudibile
- Ganci porta arco e porta tubo
- Vano porta lancia

## ACCESSORI PER HDS 8/18-4 C

### 1.174-900.0



		Codice prodotto	Descrizione	
<b>PISTOLE</b>				
<b>Pistole</b>				
Pistola AP	1	4.118-005.0	Senza sforzo, non in grado di assorbire energia: la pistola ad alta pressione EASY! Force utilizza la forza di rinculo del getto ad alta pressione per ridurre a zero la forza di tenuta dell'operatore.	■
Kit di allestimento 1	2	4.111-050.0	Per il retrofit di idropulitrici Kärcher con tubo flessibile ad alta pressione esistente: EASY! Force kit di conversione 1 con EASY! Force pistola ad alta pressione, lancia spray e tutti gli adattatori attraverso l'ugello.	□
Kit di allestimento 2	3	4.111-051.0	Sviluppato per il retrofit di idropulitrici esistenti di Kärcher: EASY! Force kit di conversione 2 con EASY! Force pistola ad alta pressione, lancia spray, tubo flessibile ad alta pressione e adattatori necessari.	□
Kit di allestimento 3	4	4.111-052.0	Compatibile con il tubo flessibile ad alta pressione e la lancia spray esistenti: EASY! Kit di conversione della forza 3, incl. FACILE! Forza la pistola grilletto e tutti gli adattatori necessari per aggiornare il tuo pulitore ad alta pressione.	□
<b>Pistola Easy Press</b>				
Impostazione Servo Control, 750 l/h - 1100 l/h	5	4.118-008.0	Servo control regolatore di portata e pressione (< 750 l/h) da montare sulla pistola.	■
<b>LANCE</b>				
<b>Lance girevoli</b>				
Lancia spray, 1050 mm, Rotante	6	4.112-000.0	Lancia in acciaio inossidabile da 1050 mm (accoppiamento manuale) con impugnatura ergonomica per facilità d'uso e protezione. Girevole di 360 ° sotto pressione.	■
Lancia con luce LED	7	2.680-002.0	Luce a LED resistente all'acqua. Da installare sulla lancia delle idropulitrici dotate di pistole Easy!Force	□
Lancia spray, 250 mm, Rotante	8	4.112-027.0	Lancia spray, 250 mm, girevole, ergonomica	□
Lancia spray, 400 mm, Rotante	9	4.112-024.0	Lancia spray, 400 mm, girevole, ergonomica	□
Lancia spray, 600 mm, Rotante	10	4.112-007.0	Lancia in acciaio inossidabile da 600 mm (accoppiamento manuale) con impugnatura ergonomica per facilità d'uso e protezione. Girevole di 360 ° sotto pressione.	□
Lancia spray, 840 mm, Rotante	11	4.112-006.0	Lancia in acciaio inossidabile da 850 mm (attacco manuale) con impugnatura ergonomica per facilità d'uso e protezione. Girevole di 360 ° sotto pressione.	□
Lancia spray, 1550 mm, Rotante	12	4.112-018.0	Lancia in acciaio inossidabile da 1550 mm (accoppiamento manuale) con impugnatura ergonomica per facilità d'uso e protezione. Girevole di 360 ° sotto pressione.	□
Lancia spray, 2050 mm, Rotante	13	4.112-021.0	Lancia in acciaio inossidabile 2050 mm (accoppiamento manuale) con impugnatura ergonomica per facilità d'uso e protezione. Girevole di 360 ° sotto pressione.	□
Prolunga per lancia spray, 1000 mm	14	4.112-048.0	Prolunga lancia spray con attacco EASY! Lock. Lunghezza 1000 mm.	□

■ Incluso nella consegna □ Accessori disponibili

## ACCESSORI PER HDS 8/18-4 C 1.174-900.0



		Codice prodotto	Descrizione	
<b>LANCE</b>				
<b>Lancia doppia</b>				
Lancia doppia, 960 mm	15	2.112-016.0	Lancia doppia da 960 mm per la regolazione della pressione variabile sull'impugnatura alla massima portata d'acqua. Adatto per uso agricolo (ad es. Pulizia stabile).	<input type="checkbox"/>
<b>WC Lance in acciaio inox</b>				
Lancia WC	16	4.112-029.0	Lancia in acciaio inossidabile WC e grondaia con inserto ugello. Appositamente sagomato per una pulizia efficace e igienica di grondaie e servizi igienici.	<input type="checkbox"/>
<b>Spray flessibile</b>				
Lancia flessibile, 1050 mm	17	4.112-035.0	Lancia flessibile da 1050 mm con piega variabile da 20 ° a 140 °, ideale per la pulizia di aree difficili da raggiungere, ad es. grondaie.	<input type="checkbox"/>
Giunto flessibile per l'alta pressione	18	4.112-057.0	Per aree difficili da raggiungere: giunto articolato ad alta pressione con regolazione dell'angolo infinita fino a 120 °. Basta collegarlo direttamente alla lancia di lavaggio dell'idropulitrice.	<input type="checkbox"/>
<b>Kit di montaggio detergente vasca</b>				
Kit di montaggio detergente vasca	19	2.112-015.0	La lancia è adatta per la pulizia di sistemi di grondaie. A causa della forma della lancia e dell'ugello speciale, la grondaia può essere pulita senza rimuovere le piastre di copertura.	<input type="checkbox"/>
<b>Lance sottoscocca</b>				
Lancia sottoscocca	20	4.112-032.0	Carrellata, per una pratica ed efficace pulizia del sottoscocca delle auto e dei passaruota. In inox, senza ugello A.P.	<input type="checkbox"/>
<b>Impugnatura optional</b>				
Impugnatura aggiuntiva per lance EASY!Lock	21	4.321-380.0	Confortevole in ogni situazione: l'impugnatura aggiuntiva è facile da collegare alla lancia della nuova generazione EASY! Lock e semplifica il lavoro consentendo di regolare la postura in base al compito specifico. Cambiare regolarmente la postura allevia la tensione sul tuo corpo, rendendo il lavoro più rilassato. Grazie alla lancia girevole a 360 °, l'impugnatura aggiuntiva può essere semplicemente ruotata completamente mentre si lavora per una maggiore flessibilità.	<input type="checkbox"/>
<b>UGELLO POWER KÄRCHER</b>				
<b>Ugello Power, angolo di spruzzo 25°</b>				
Ugello power 25°, 043	22	2.113-008.0	Ugello a getto piatto per un'alta resa di superficie e per sporco ostinato	<input checked="" type="checkbox"/>
<b>Ugello Power angolo di spruzzo 0°</b>				
Ugello power 0°, 045	23	2.113-033.0	Ugello alta pressione con getto potente per eliminare lo sporco ostinato	<input type="checkbox"/>
<b>Ugello Power angolo di spruzzo 15°</b>				
Ugello power 15°, 045	24	2.113-046.0	Getto piatto contro lo sporco ostinato	<input type="checkbox"/>
<b>Ugello Power angolo di spruzzo 40°</b>				
Ugello power 40°, 045	25	2.113-053.0	Ugello Power con getto a ventaglio di 40° per aree ampie e superfici delicate.	<input type="checkbox"/>
<b>TUBI A.P.</b>				
<b>Tubo A.P. Longlife 400 estremità filettate</b>				
Tubo ad alta pressione, 10 m, DN 6, 250 bar, 2 x EASY!Lock	26	6.110-035.0	Tubo flessibile ad alta pressione con EASY! Bloccare il collegamento a vite manuale su entrambe le estremità (ID 6), lungo 10 m. Adatto per una pressione fino a 250 bar con ANTI! Twist.	<input checked="" type="checkbox"/>
Tubo ad alta pressione, 10 m, DN 10, 220 bar, 2 x EASY!Lock	27	6.110-041.0	Valori impressionanti e attrezzatura di base: tubo flessibile ad alta pressione, (ID 10), lunghezza 10 m, per una pressione fino a 220 bar.	<input type="checkbox"/>
Tubo ad alta pressione, 10 m, DN 6, 250 bar, 2 x EASY!Lock	28	6.110-034.0	Tubo flessibile per alta pressione, lungo 10 m con EASY! Lock connessione a vite manuale ad entrambe le estremità. ID 6, adatto fino a 250 bar.	<input type="checkbox"/>

■ Incluso nella consegna    □ Accessori disponibili



## ACCESSORI PER HDS 8/18-4 C

### 1.174-900.0




		Codice prodotto	Descrizione	
<b>TUBI A.P.</b>				
<b>Tubo A.P. Longlife 400 estremità filettate</b>				
Tubo ad alta pressione, 10 m, DN 6, 300 bar, 2 x EASY!Lock	29	6.110-056.0	Tubo AP 10m con attacco pistola AVS. Protezione anti torsione M22x1.5. NW 6/155°C/300 bar	<input type="checkbox"/>
Tubo ad alta pressione, 10 m, DN 8, 315 bar, 2 x EASY!Lock	30	6.110-031.0	con allacciamento AVS brevettato nella pistola (alloggiamento girevole) e raccordo manuale M 22 x 1,5 con protezione anti-piega. DN 8/155°C/315 bar	<input type="checkbox"/>
Tubo ad alta pressione, 15 m, DN 8, 315 bar, 2 x EASY!Lock	31	6.110-030.0	Con dispositivo AVS brevettato nella pistola (alloggiamento girevole) e raccordo manuale M 22 x 1,5 con protezione anti-piega. DN 8/155°C/315 bar	<input type="checkbox"/>
Tubo ad alta pressione, 20 m, DN 8, 315 bar, 2 x EASY!Lock	32	6.110-032.0	Con allacciamento AVS brevettato nella pistola (alloggiamento girevole) e raccordo manuale. M 22 x 1,5 con protezione anti-piega. DN 8/155°C/315 bar	<input type="checkbox"/>
Tubo ad alta pressione, 30 m, DN 8, 315 bar, 2 x EASY!Lock	33	6.110-014.0	Con raccordo ad ambo i capi, M 22 x 1,5 con protezione anti-piega. DN 8/155°C/315 bar	<input type="checkbox"/>
Tubo ad alta pressione, 15 m, DN 10, 220 bar, 2 x EASY!Lock	34	6.110-042.0	Con raccordo ad ambo i capi, M 22 x 1,5 con protezione anti-piega. DN 10/155°C/220 bar	<input type="checkbox"/>
Tubo ad alta pressione, 20 m, DN 10, 220 bar, 2 x EASY!Lock	35	6.110-043.0	Caratteristiche principali di questo tubo flessibile ad alta pressione (ID 10): 20 m di lunghezza con estremamente facile e conveniente EASY! Bloccare il collegamento a vite manuale su entrambe le estremità.	<input type="checkbox"/>
Tubo ad alta pressione, 25 m, DN 10, 220 bar, 2 x EASY!Lock	36	6.110-044.0	Valori impressionanti e attrezzatura di base: tubo flessibile ad alta pressione, (ID 10), lunghezza 25 m, per una pressione fino a 220 bar.	<input type="checkbox"/>
Tubo ad alta pressione, 40 m, DN 10, 220 bar, 2 x EASY!Lock	37	6.110-045.0	Tubo flessibile ad alta pressione da 40 m di lunghezza con sistema EASY! Lock per un collegamento a vite manuale rapido (ad entrambe le estremità). (ID) 10, pressione di esercizio fino a 220 bar.	<input type="checkbox"/>
Tubo ad alta pressione, 15 m, DN 12, 210 bar, 2 x EASY!Lock	38	6.110-059.0	Adatto per una pressione di esercizio fino a 250 bar: tubo flessibile ad alta pressione (ID 12), lunghezza 15 m, con pratico collegamento a vite EASY! Lock su entrambe le estremità.	<input type="checkbox"/>
Tubo ad alta pressione, 40 m, DN 12, 210 bar, 2 x EASY!Lock	39	6.110-060.0	Con EASY! Lock attacco a vite manuale, lunghezza 40 m per ampio raggio di lavoro: tubo flessibile ad alta pressione (ID 12) con EASY! Lock attacco a vite manuale ad entrambe le estremità. Adatto per una pressione di esercizio fino a 250 bar.	<input type="checkbox"/>
<b>Longlife 400 avvitato da entrambi i lati</b>				
Tubo ad alta pressione Longlife, 1,5 m, DN 8, 400 bar, 2 x EASY!Lock	40	6.110-024.0	Tubo AP di 1,5 m (DN 8, M 22 x 1,5) con protezione anti attorcigliamento ambo i lati. Da collegare agli avvolgi tubo con raccordo M 22 x 1,5.	<input type="checkbox"/>
Tubo ad alta pressione Longlife, 1,5 m, DN 8, 400 bar, 1 x EASY!Lock / 1 x M22 x 1,5	41	6.110-069.0	Tubo flessibile ad alta pressione (ID 8) con doppio rinforzo in acciaio, lungo 1,5 m, adatto per una pressione fino a 400 bar. Connettori: M 22 x 1,5, rapido e comodo EASY! Bloccare il collegamento a vite manuale.	<input type="checkbox"/>
Tubo ad alta pressione Longlife, 10 m, DN 8, 400 bar, 2 x EASY!Lock	42	6.110-038.0	Tubo AP Longlife 400, 10 m DN 8, AVS raccordo pistola	<input type="checkbox"/>

■ Incluso nella consegna □ Accessori disponibili

## ACCESSORI PER HDS 8/18-4 C

### 1.174-900.0



		Codice prodotto	Descrizione	
<b>TUBI A.P.</b>				
<b>Longlife 400 avvitato da entrambi i lati</b>				
Tubo ad alta pressione Longlife, 30 m, DN 8, 400 bar, 2 × EASY!Lock	43	6.110-023.0	Tubo AP Longlife 400, 30 m DN 8, con raccordo girevole 2 × M 22 × 1,5	<input type="checkbox"/>
Tubo ad alta pressione Longlife, 20 m, DN 8, 400 bar, 2 × EASY!Lock	44	6.110-027.0	Tubo Longlife 400, con raccordo girevole, 2 × M 22 × 1,5 DN 8/155°C/400 bar	<input type="checkbox"/>
Tubo ad alta pressione Longlife, 15 m, DN 8, 400 bar, 2 × EASY!Lock	45	6.110-029.0	Il doppio rinforzo in acciaio garantisce una lunga durata di questo tubo ad alta pressione da 15 m (ID 8), approvato per un tubo di pressione fino a 400 bar.	<input type="checkbox"/>
<b>Versione per industria alimentare - estremità filettate</b>				
Tubo ad alta pressione per uso alimentare, 15 m, DN 6, 250 bar, 2 × EASY!Lock	46	6.110-063.0	Tubo flessibile ad alta pressione (ID 6) lungo 15 m, per uso alimentare, con attacco avvolgitubo AVS, attacco a vite EASY! Lock e rivestimento esterno grigio antitraccia.	<input type="checkbox"/>
Tubo ad alta pressione per uso alimentare, 10 m, DN 8, 250 bar, 2 × EASY!Lock	47	6.110-051.0	Versione alimentare con raccordo ad ambo i capi M 22 × 1,5 con protezione anti-piega DN 8, con raccordo girevole, per industria alimentare fino a 80°C, fino a 230 bar	<input type="checkbox"/>
Tubo ad alta pressione per uso alimentare, 20 m, DN 8, 250 bar, 2 × EASY!Lock	48	6.110-052.0		<input type="checkbox"/>
<b>Longlife per industria alimentare</b>				
Tubo ad alta pressione per uso alimentare Longlife, 10 m, DN 8, 400 bar, 2 × EASY!Lock	49	6.110-053.0	Con rivestimento esterno blu, antitraccia e resistente al grasso animale: tubo flessibile ad alta pressione durevole (ID 8), lunghezza 10 m, ANTI! Twist e EASY! Lock connessione a vite manuale ad entrambe le estremità.	<input type="checkbox"/>
Tubo ad alta pressione per uso alimentare Longlife, 20 m, DN 8, 400 bar, 2 × EASY!Lock	50	6.110-054.0	Tubo AP Longlife alimentare resistente alle proteine e non tossico. Con raccordo AVS brevettato per collegare la pistola (montato su pivot)	<input type="checkbox"/>
<b>Tubi speciali</b>				
Tubo ad alta pressione curvo, 1,5 m, DN 8, 400 bar, 1 × EASY!Lock / 1 × M22 × 1,5	51	6.110-068.0	Tubo AP, 1,5 m, DN 8, con raccordi e uscita a gomito	<input type="checkbox"/>
<b>TESTINE ROTANTI</b>				
<b>HKF 50</b>				
Testina rotante HKF 50 P	52	3.631-008.0	La testina rotante HKF 50 è alimentata elettricamente ed è resistente agli acidi e agli alcali. Ideale per la pulizia di contenitori di piccole e medie dimensioni.	<input type="checkbox"/>
Testina rotante HKF 50 E	53	3.631-009.0		<input type="checkbox"/>
<b>ACCESSORIO ANTI ERBACCE</b>				
WR 50 Easy!lock	54	2.114-013.0	In combinazione con una idropulitrice ad acqua calda Kärcher, l'accessorio WR 50 largo 50 cm è ideale per la rimozione delle erbe infestanti. Viene fornito con un telaio adattivo e un adattatore per ugelli.	<input type="checkbox"/>
WR 20 filettatura trapezoidale	55	2.114-014.0	Per un'eliminazione completa delle infestanti: il diserbante WR 20 per l'uso con un pulitore ad alta pressione per acqua calda di Kärcher. Dotato di barra ugelli larga 20 cm e adattatore ugelli.	<input type="checkbox"/>
WR 100	56	2.114-015.0	Accessorio per il diserbamento delle erbe infestanti da collegare alle idropultrici a caldo HDS.	<input type="checkbox"/>

Accessori disponibili

## ACCESSORI PER HDS 8/18-4 C 1.174-900.0



		Codice prodotto	Descrizione	
<b>ACCESSORIO ANTI ERBACCE</b>				
WR 10	57	2.114-016.0	In combinazione con idropulitrici ad acqua calda, il nostro diserbo WR 10 consente una rimozione rapida e completa delle infestanti. Con testina di spruzzo da 10 cm e adattatore per ugello.	<input type="checkbox"/>
<b>ATTACCO RAPIDO</b>				
Raccordo rapido giunto filettatura trape	58	2.115-000.0	Raccordo maschio in acciaio inossidabile temprato per innesto rapido 6.401-458. Con filettatura esterna M 22 x 1,5.	<input type="checkbox"/>
Raccordo rapido nipplo ad innesto filett	59	2.115-001.0	Raccordo maschio in acciaio inossidabile temprato per innesto rapido 2.115-000. Con filettatura esterna M 22 x 1,5.	<input type="checkbox"/>
<b>PULIZIA FUSTI E SERBATOI</b>				
Kit di montaggio aspirafango	60	2.641-798.0	Per il collegamento al tubo flessibile ad alta pressione delle idropulitrici Kärcher: potente aspiratore di fanghi per l'adattamento dei detergenti ad alta pressione alle pompe per sporcizia.	<input type="checkbox"/>
<b>ALTRI ACCESSORI</b>				
Pistola a getto	61	2.869-067.0	Breve tempo di installazione, facile trasporto, spegnimento istantaneo - la pistola a getto è il metodo di pulizia conveniente per tutti i tipi di aree di piccole e medie dimensioni. Pressione/volume d'acqua regolabile.	<input type="checkbox"/>
<b>CAMINO</b>				
Abgasstutzen	62	4.656-149.0	Adattatore fumi con serranda di tiraggio per collegamento tubo fumi (adattatore per bruciatori HDS per collegamento a un sistema stack).	<input type="checkbox"/>
Adattatore	63	4.656-080.0	Adattatore	<input type="checkbox"/>
<b>UGELLO ROTANTE (MANGIASPORCO)</b>				
<b>Ugello mangiasporco - non commutabile</b>				
Bocchetta mangiasporco, Grande, 045	64	4.114-042.0	L'ugello mangiasporco (getto puntiforme rotante) offre una performance di pulizia 10 volte migliore del normale ugello con getto a ventaglio o puntiforme. Ugello in ceramica con guarnizione per una lunga durata. Altri dati tecnici: Max. 300 bar, 30 MPa, 85°C.	<input type="checkbox"/>
<b>UGELLO VARIABILE</b>				
<b>Ugello variabile 0°-90°</b>				
Ugello snodabile, 055	65	4.113-008.0	Permette la variazione continua dell'angolo del getto A.P. fra 0-90°. Facile adeguamento a tutti i tipi di sporco e di superficie.	<input type="checkbox"/>
<b>UGELLO VAPORE/PROTEZIONE UGELLO/PORTAUGELLO A SFERA</b>				
<b>Ugello vapore</b>				
Ugello vaporizzatore 50°	66	4.116-000.0	Getto piatto 50°, stadio vapore per pulizia e lavori di scongelamento, come ad es. scongelare sabbia, ghiaia, tubazioni, decerare veicoli, ecc...	<input type="checkbox"/>
Ugello vaporizzatore 40°, 050	67	2.114-002.0	Ugello vapore in ottone per il funzionamento dell'HDS in fase vapore.	<input type="checkbox"/>
<b>RACCORDO UGELLO/DISTANZIATORE</b>				
<b>Raccordo ugello</b>				
Parte di protezione TR solo per ricambio	68	4.112-011.0	Viti per ugelli con protezioni per ugelli ad alta pressione e potenza	<input type="checkbox"/>
<b>STURATUBI</b>				
<b>Tubo sturatubi, DN 6</b>				
Tubazione TR pulizia tubi DN6 max.25MPa	69	6.110-046.0	Il tubo di pulizia del tubo da 10 m è un tubo flessibile ad alta pressione per la pulizia interna del tubo (attacco filettato per ugello R 1/8).	<input type="checkbox"/>
Tubo sturatubi, DN 6	70	6.110-008.0	Tubi A.P. molto flessibili per la pulizia interna di tubazioni (Allacciamento per ugelli R 1/8)	<input type="checkbox"/>

Accessori disponibili

## ACCESSORI PER HDS 8/18-4 C

### 1.174-900.0



		Codice prodotto	Descrizione	
<b>STURATUBI</b>				
<b>Tubo sturatubi, DN 6</b>				
Tubazione TR pulizia tubi DN6 max.25MPa	71	6.110-047.0	Il tubo flessibile per la pulizia delle tubazioni da 30 m è un tubo ad alta pressione altamente flessibile per la pulizia interna delle tubazioni (raccordo filettato per l'ugello R 1/8).	<input type="checkbox"/>
<b>Ugelli sturatubi</b>				
Ugello rotante pulizia tubi D21/060	72	4.765-002.0	Il getto della matita rotante inclinato in avanti rimuove lo sporco più ostinato. I tre getti inclinati all'indietro assicurano il necessario movimento in avanti e una comoda maneggevolezza.	<input type="checkbox"/>
Ugello rotante pulizia tubi D30/060	73	4.765-005.0		<input type="checkbox"/>
Ugelli sturatubi	74	5.763-015.0	Con filettatura interna e diverse direzioni del getto per la pulizia rapida ed ecologica di scarichi e tubi otturati. Le aperture degli ugelli sono rivolte in modo tale che l'ugello stesso con il tubo si muova da solo all'interno della tubatura o dello scarico. 3 × 30° indietro, ø16 mm	<input type="checkbox"/>
	75	5.763-016.0	Con filettatura interna e diverse direzioni del getto per la pulizia rapida ed ecologica di scarichi e tubi otturati. Le aperture degli ugelli sono rivolte in modo tale che l'ugello stesso con il tubo si muova da solo all'interno della tubatura o dello scarico. 1x in avanti, 3 × 30° indietro, ø 16 mm	<input type="checkbox"/>
	76	5.763-017.0	Con filettatura interna e diverse direzioni del getto per la pulizia rapida ed ecologica di scarichi e tubi otturati. Le aperture degli ugelli sono rivolte in modo tale che l'ugello stesso con il tubo si muova da solo all'interno della tubatura o dello scarico. 3 × 30° indietro, ø 30 mm	<input type="checkbox"/>
	77	6.415-440.0	Con filettatura interna e diverse direzioni del getto per la pulizia rapida ed ecologica di scarichi e tubi otturati. Le aperture degli ugelli sono rivolte in modo tale che l'ugello stesso si muova da solo all'interno della tubatura o dello scarico. 4 getti rotanti	<input type="checkbox"/>
<b>LAVASUPERFICI</b>				
<b>Detergente per superfici FR Venturion</b>				
Kit di montaggio fissaggio tubo flessibili	78	2.642-528.0	Ventosa per il fissaggio del tubo di aspirazione su superfici lisce.	<input type="checkbox"/>
Kit di montaggio parasporco	79	2.642-532.0	Benna in acciaio zincato per la raccolta di sporco grossolano e per il fissaggio del tubo di aspirazione nelle aree esterne.	<input type="checkbox"/>
<b>Pulitore superfici FR 30 ME</b>				
Lavasuperfici FR 30 ME	80	2.111-013.0	Una barra rotante con ugelli POWER Kärcher ottiene una resa di superficie fino a 10 volte maggiore rispetto a metodi tradizionali. Versione in acciaio inox, sedi cuscinetti in ceramica, allacciamento aspirazione integrato. Kit di ugelli specifici, secondo la macchina in uso, devono essere ordinati separatamente. Max 250 bar / 1300 l/h; 85°C	<input type="checkbox"/>
<b>Pulitore superfici FR 50</b>				
Lavasuperfici FR 50	81	2.111-023.0	Detergente per superfici in acciaio inossidabile resistente all'acqua calda con larghezza di lavoro di 500 mm. Ideale per grandi aree con doppi cuscinetti ceramici, impugnatura a spinta, ruote piroettanti antitraccia e sistema di dosaggio detergente.	<input type="checkbox"/>
<b>Set ugelli specifico per macchina</b>				
Kit ugelli per FR, 650 l/h - 850 l/h	82	2.639-187.0	Indicato per Nr. cod. 2.838-821 e Nr. cod. 2.640-355	<input type="checkbox"/>
<b>Kit ugelli per superfici</b>				
Kit ugelli per FRV, 045	83	2.642-432.0	Set ugelli 045 per FRV 30	<input type="checkbox"/>
<b>Lava superfici FRV 30 ME</b>				
FRV 30 ME	84	2.111-012.0	Grazie all'aspirazione automatica dell'acqua sporca, il detergente per superfici FRV 30 Me in acciaio inossidabile rende più efficiente la pulizia delle superfici sia all'interno che all'esterno. Pulizia con acqua calda fino a 85 ° C.	<input type="checkbox"/>

Accessori disponibili



## ACCESSORI PER HDS 8/18-4 C

### 1.174-900.0



		Codice prodotto	Descrizione	
<b>LAVASUPERFICI</b>				
<b>Lava superfici FRV 30 ME</b>				
Tubo flessibile aspirazione FRV 30 me	85	4.441-040.0	Prolunga 5 m per FRV 30 Me. Include adattatore di collegamento.	<input type="checkbox"/>
<b>SISTEMI SCHIUMA</b>				
<b>Lance schiuma</b>				
Lancia con diffusore schiumogeno con serbatoio integrato Advanced 2, 700 l/h - 800 l/h	86	4.112-064.0	Sviluppato per idropulitrici Kärcher senza servocomando: La lancia schiuma a tazza Advanced 2 convince con un corpo principale in Ecobrass per l'uso con detersivi aggressivi.	<input type="checkbox"/>
Lancia schiuma DUO Advanced TR, 700 l/h - 800 l/h	87	4.112-068.0	Per idropulitrici senza Servo Control: La lancia schiuma DUO Advanced 2 tazze convince grazie alla possibilità di passare direttamente alla pulizia ad alta pressione e al serbatoio del detersivo da due litri.	<input type="checkbox"/>
Lancia con diffusore schiumogeno con serbatoio integrato Basic 2, 700 l/h - 800 l/h	88	4.112-054.0	Lancia in schiuma Basic da 2 tazze di nuova concezione, molto robusta, specialmente per idropulitrici con una portata di 700-800 l/h. Per un'eccellente qualità della schiuma con metà del consumo di detersivo.	<input type="checkbox"/>
Serbatoio per detersivo da 1l con diffusore schiumogeno con serbatoio integrato Basic	89	5.071-414.0	Per il cambio rapido del detersivo: Contenitore supplementare del detersivo da 1 litro per la lancia schiuma base (2.112-053.0, 2.112-054.0 e 2.112-055.0).	<input type="checkbox"/>
Serbatoio per detersivo da 1l con diffusore schiumogeno con serbatoio integrato Advanced	90	6.414-050.0	Contenitore aggiuntivo per detersivo da 1 litro per una rapida sostituzione del detersivo (per lancia schiuma 2.112-017.0 e 2.112-018.0).	<input type="checkbox"/>
<b>Set schiuma</b>				
Set Inno Foam	91	2.112-000.0	Sistema schiuma completo pronto per l'uso con idropulitrici HD/HDS ed impianti fissi per lavori di pulizia e disinfezione. Lancia doppia con ugello schiuma e commutazione in getto A.P. per il risciacquo, iniettore detersivo A.P. con valvola di dosaggio precisa 0-5%	<input type="checkbox"/>
	92	2.112-008.0		<input type="checkbox"/>
<b>Set schiuma facile</b>				
Set Easy Foam	93	2.112-010.0	Sistema schiuma completo pronto per l'uso con idropulitrici HD/HDS ed impianti fissi per lavori di pulizia e disinfezione. Ugello schiuma per allacciamento su lancia A.P., iniettore detersivo A.P. con valvola di dosaggio precisa 0-5%	<input type="checkbox"/>
	94	2.112-011.0		<input type="checkbox"/>
<b>Set ugelli per Inno/Easy foam</b>				
Set ugelli per set Inno/Easy (700-1000 l/h)	95	2.111-019.0	Ottimale adeguamento a diverse tubature macchina per utilizzo redditizio	<input type="checkbox"/>
<b>Dispositivo ugello schiuma</b>				
Kit di montaggio ugello schiuma	96	2.112-013.0	Per l'emissione di schiumogeno da utilizzare nel settore alimentare e sanitario dove sono necessari lunghi tempi di reazione, montaggio direttamente sulla lancia al posto dell'ugello A.P.	<input type="checkbox"/>
<b>MISCELATORI / INIETTORI</b>				
<b>Iniettore detersivo</b>				
Iniettore detersivo (senza ugelli)	97	4.637-032.0	Adduzione del detersivo in alta e bassa pressione separatamente dalla macchina. Dosaggio fino al 15%.	<input type="checkbox"/>
Iniettore detersivo A.P.	98	4.637-033.0	Dosaggio del detersivo ad alta pressione 3 - 5%	<input type="checkbox"/>

Accessori disponibili

## ACCESSORI PER HDS 8/18-4 C 1.174-900.0



		Codice prodotto	Descrizione	
<b>MISCELATORI / INIETTORI</b>				
<b>Iniettore detergente</b>				
Iniettore completo HD 7/18-4M/HDS 8/18-4	99	6.645-759.0	L'iniettore in acciaio inossidabile per HD 7 / 18-4 M e HDS 8 / 18-4 C Idropulitrici per un preciso dosaggio del detergente tramite 10 diversi inserti.	<input type="checkbox"/>
<b>Set ugelli specifico per cod. 3.637-170</b>				
Inserto bocchetta filettatura trapezoida	100	4.769-011.0	Per HD / HDS 750 - 1000 l / h. Composto da inserto ugello + ugello di potenza HP + raccordo	<input type="checkbox"/>
<b>Set ugelli per Nr. cod. 3.637-001</b>				
Set ugelli per Nr. cod. 3.637-001	101	4.769-003.0	Per HD / HDS 1000 - 1200 l / h. Composto da inserto ugello + ugello di potenza HP + raccordo	<input type="checkbox"/>
	102	4.769-001.0	Per alta pressione con macchine superiori a 1.100 l / h	<input type="checkbox"/>
<b>RACCORDI</b>				
<b>Adattatore rotativo</b>				
Giunto rotante	103	4.111-021.0	Previene in modo affidabile la torsione dei tubi HP. Collegamento Easy!Lock. Maneggiare la protezione	<input type="checkbox"/>
<b>Raccordo filettato</b>				
Raccordo	104	4.111-022.0	Per collegare ugelli A.P. ed accessori direttamente alla pistola (con raccordo ugello) - 1 x M 22 x 1,5/1 x M 18 x 1,5	<input type="checkbox"/>
Y-Verteiler	105	4.111-024.0	Offre la possibilità di collegare due unità di spruzzatura alla macchina. Installazione sull'uscita ad alta pressione.	<input type="checkbox"/>
Raccordo a vite	106	4.111-038.0	Per il fissaggio di ugelli ad alta pressione e parti accessorie alla pistola grilletto HP (con viti per ugelli). Non compatibile con ugelli tripli.	<input type="checkbox"/>
<b>Adattatore EASY!Lock</b>				
Adattatore 1 M22AG-TR22AG	107	4.111-029.0	Adattatore 1 per collegare il vecchio tubo con il nuovo tubo	<input type="checkbox"/>
Adattatore 2 M22IG-TR22AG	108	4.111-030.0	Adattatore 2 per collegare il vecchio dispositivo con il nuovo tubo e la vecchia pistola con il nuovo tubo	<input type="checkbox"/>
Adattatore 3 M22IG-TR22AG	109	4.111-031.0	Adattatore 3 per collegare la vecchia pistola con la nuova lancia spray e il nuovo servo regolatore	<input type="checkbox"/>
Cono di tenuta completo	110	4.111-032.0	Adattatore 4 per collegare la nuova pistola con il vecchio tubo flessibile girevole	<input type="checkbox"/>
Adattatore 5 TR22IG-M22AG	111	4.111-033.0	Adattatore 5 per collegare la nuova pistola con la vecchia lancia e il nuovo servo regolatore con la vecchia lancia	<input type="checkbox"/>
Adattatore 6 TR22IG-M22AG	112	4.111-034.0	Adattatore 6 per collegare il nuovo dispositivo con il vecchio tubo e il vecchio tubo con la nuova pistola	<input type="checkbox"/>

Accessori disponibili

## ACCESSORI PER HDS 8/18-4 C 1.174-900.0



		Codice prodotto	Descrizione	
<b>RACCORDI</b>				
<b>Adattatore EASY!Lock</b>				
Adattatore 7 M18IG-TR20AG	113	4.111-035.0	Adattatore 7 per collegare la vecchia lancia a spruzzo con il nuovo ugello	<input type="checkbox"/>
Adattatore 8 TR20IG-M18AG	114	4.111-036.0	Adattatore 8 per collegare la nuova lancia a spruzzo con il vecchio ugello	<input type="checkbox"/>
Giunto -2xM22x1,5	115	4.111-037.0	Per collegare ed allungare tubi A.P., allacciamento 2 x M 22 x 1,5 m, ottone con protezione in gomma.	<input type="checkbox"/>
ADATTATORE per ricambio TR22IG-M22AG Er	116	4.111-046.0	Adattatore girevole per il collegamento della pistola ad alta pressione EASY! Force e dei tubi flessibili ad alta pressione con attacco M 22x1,5	<input type="checkbox"/>
<b>AVVOLGITUBO</b>				
<b>Dispositivo avvolgitubo</b>				
Kit avvolgitubo per HDS Compact, 20 m	117	2.110-010.0	Kit di attacco avvolgitubo per installazione sulla macchina. Per lo stoccaggio sicuro e salvaspazio dei tubi ad alta pressione (con un tubo di collegamento per l'uscita ad alta pressione della macchina). Girevole sotto pressione con attacco per attacco maschio.	<input type="checkbox"/>
<b>Avvolgitubo automatico</b>				
Avvolgitubo automatico in plastica con pistola ad alta pressione, 15 m	118	2.639-257.0	Avvolgitubo automatico pronto all'uso, per il montaggio a parete. Semplifica la gestione del tubo ad alta pressione, riduce i tempi di allestimento e aumenta la sicurezza sul lavoro.	<input type="checkbox"/>
Avvolgitubo automatico in acciaio inox con rivestimento verniciato a polvere / plastica, 20 m	119	6.392-074.0	Avvolgitubo automatico per tubo flessibile ad alta pressione da 20 m. La console è realizzata in acciaio verniciato a polvere, il tamburo è in plastica.	<input type="checkbox"/>
Avvolgitubo automatico in acciaio inox / plastica, 20 m	120	6.392-083.0	Avvolgitubo automatico per tubo flessibile ad alta pressione da 20 m. La console è in acciaio inossidabile, il tamburo è in plastica.	<input type="checkbox"/>
Avvolgitubo verniciato, 20 m	121	6.392-106.0	Avvolgitubo automatico in plastica resistente. Staffa in acciaio verniciato. Adatto per tubo flessibile ad alta pressione da 20 m.	<input type="checkbox"/>
Avvolgitubo automatico verniciato in grigio basalto, 20 m	122	6.392-105.0	Gli avvolgitubo automatici offrono il massimo livello di sicurezza e praticità per l'avvolgimento e lo svolgimento di tubi HP. Ad esempio: ordine n. 6.110-011.0 (ID 8, 20 m, 315 bar) o numero d'ordine 6.110-028.0 (ID 8, 20 m, 400 bar Longlife).	<input type="checkbox"/>
Avvolgitubo automatico in acciaio inox, include supporto girevole, 20 m	123	6.392-076.0	Avvolgitubo automatico in acciaio inossidabile. Con supporto girevole. Adatto per tubo flessibile ad alta pressione da 20 m.	<input type="checkbox"/>
Avvolgitubo automatico in acciaio inox, 40 m	124	6.392-442.0	Gli avvolgitubo automatici offrono il massimo livello di sicurezza e praticità per l'avvolgimento e lo svolgimento di tubi HP. Tubo flessibile ad alta pressione compatibile, ad es. Numero d'ordine. 6.110-076.0 (ID 8, 40 m, 400 bar, 1x kit di collegamento avvolgitubo).	<input type="checkbox"/>
Supporto girevole verniciato a polvere	125	2.639-931.0	Supporto girevole per montaggio a parete dell'avvolgitubo automatico. Per il raggio d'azione massimo e la flessibilità del tubo flessibile ad alta pressione. Ruotabile di 120°. Acciaio zincato.	<input type="checkbox"/>
Supporto girevole in acciaio inox	126	2.641-867.0	Supporto a parete orientabile in acciaio di alta qualità (per 2.641-866). Ciò rende possibile la massima flessibilità e praticità quando si lavora con il tubo flessibile HP.	<input type="checkbox"/>

Accessori disponibili

## ACCESSORI PER HDS 8/18-4 C


### 1.174-900.0



		Codice prodotto	Descrizione	
<b>AVVOLGITUBO</b>				
<b>Kit di montaggio per avvolgitubo automatico</b>				
Kit di fissaggio per avvolgitubo automatico HDS C	127	2.110-013.0	Il supporto include materiale di collegamento per l'installazione di un avvolgitubo automatico su macchine della classe compatta HDS.	<input type="checkbox"/>
<b>FACCIAE E PROTEZIONE SOLARE</b>				
<b>Spazzole</b>				
Trasmissione spazzola completo	128	4.762-584.0	Azionamento idraulico per spazzole a rullo rotante. Per la pulizia di facciate o impianti solari con le nostre idropulitrici professionali ad alta pressione. Installazione su lancia a spruzzo o lancia telescopica.	<input type="checkbox"/>
Protezione antispruzzi completo	129	4.762-621.0	Paraspruzzi con fissaggio a velcro per spazzola a rullo rotante. Vista chiara della spazzola grazie alla pellicola trasparente, con protezione contro gli spruzzi.	<input type="checkbox"/>
Rullo morbido	130	4.762-623.0	Attacco spazzola morbida per l'utilizzo con azionamento idraulico (4.762-584.0). Ideale per la pulizia di vetri e impianti solari. Facile sistema di cambio rapido e montaggio sicuro sull'azionamento.	<input type="checkbox"/>
Rullo medio	131	4.762-624.0	Attacco a spazzola di media durezza per l'uso con azionamento idraulico (4.762-584.0). Adatto per facciate sensibili, lamine e tessuti. Sistema di cambio rapido facile e sicuro.	<input type="checkbox"/>
Rullo duro	132	4.762-625.0	Attacco a spazzola dura per l'utilizzo con azionamento idraulico (4.762-584.0). Per facciate grezze, patii in pietra e legno. Sistema di cambio rapido facile e sicuro.	<input type="checkbox"/>
Spazzola rigido duro	133	6.960-133.0	Spazzola con setole dure per la pulizia di facciate e pavimenti industriali e la rimozione dello sporco grossolano. Semplice installazione su lance telescopiche o lance ad alta pressione Kärcher.	<input type="checkbox"/>
Spazzola rigido medio	134	6.960-134.0	Pulisce in modo ottimale facciate, tapparelle e tessuti: la spazzola con setole di media durezza per il montaggio rapido e semplice su lance telescopiche o lance ad alta pressione di Kärcher.	<input type="checkbox"/>
Spazzola rigido morbido	135	6.960-135.0	Per una semplice installazione su lance telescopiche o lance ad alta pressione di Kärcher: la spazzola con setole morbide per la pulizia profonda di superfici sensibili come il vetro o i sistemi solari.	<input type="checkbox"/>
Testina iSolar 800 Advanced	136	6.368-094.0	Testina iSolar 800 azionata ad acqua, larga 800 mm, per portate d'acqua di 700-1000 l / h. Con due spazzole a disco controrotante e giunto angolare flessibile. Per impianti fotovoltaici.	<input type="checkbox"/>
Testina iSolar 400 Advanced	137	6.368-092.0	Spazzola iSolar 400 per portata d'acqua di 700-1.000 l / h. La spazzola a disco azionata ad acqua con una larghezza di 400 mm pulisce i sistemi fotovoltaici di piccole e medie dimensioni. Perfetto anche per l'uso su sistemi elevati.	<input type="checkbox"/>
<b>Teleskopstangen</b>				
Rubinetto a sfera	138	4.580-097.0	Adattatore a bassa pressione TL composto da valvola a sfera per l'installazione senza attrezzi su lance telescopiche. Ideale per applicazioni con spazzole rotanti ad alta pressione.	<input type="checkbox"/>
Telescopio lancia fibra di vetro 7 m	139	4.762-609.0	Lancia telescopica TL 7 F con portata fino a 7 m in fibra di vetro robusta e leggera. Con pratici fissaggi a sgancio rapido per una semplice retrazione ed estensione.	<input type="checkbox"/>
Telescopio lancia ibrido 7 m	140	4.762-610.0	Lancia telescopica ibrida multifunzionale TL 7 H in miscela rigida e leggera di fibra di vetro e carbonio. Telescopica grazie alle chiusure a sgancio rapido. Fino a 7 m di raggio d'azione.	<input type="checkbox"/>

Accessori disponibili

## ACCESSORI PER HDS 8/18-4 C 1.174-900.0




		Codice prodotto	Descrizione	
<b>FACCIAE E PROTEZIONE SOLARE</b>				
<b>Teleskopstangen</b>				
Telescopio lancia ibrido 10 m	141	4.762-611.0	Fino a 10 m di sbraccio: lancia telescopica ibrida TL 10 H. Composta da miscela di fibra di carbonio-vetro e adatta all'uso multifunzionale. Semplice retrazione ed estensione grazie ai fissaggi a sgancio rapido.	<input type="checkbox"/>
Telescopio lancia carbonio 10 m	142	4.762-612.0	Lancia telescopica in fibra di carbonio TL 10 C. Con sbraccio fino a 10 m e pratiche chiusure a sgancio rapido. Uso multifunzionale per la pulizia di facciate, finestre o pannelli solari.	<input type="checkbox"/>
Telescopio lancia carbonio 14 m	143	4.762-613.0	Massima rigidità con il minimo peso: lancia telescopica TL 14 C in fibra di carbonio. Sbraccio enorme di 14 m, utilizzo multifunzionale e facile da usare grazie alle chiusure a sgancio rapido.	<input type="checkbox"/>
Pistola	144	4.775-154.0	Adattatore ad alta pressione TL, pistola flessibile ad alta pressione per la pulizia ad alta pressione con lance telescopiche. Ergonomica, facile da installare, adatta per destrimani e mancini.	<input type="checkbox"/>
<b>Wasserenthärtung</b>				
WS 50	145	6.368-463.0	L'addolcitore mobile WS 50 previene i residui di calce su superfici pulite. Una speciale resina a scambio ionico rimuove il calcare disciolto dall'acqua.	<input type="checkbox"/>
WS 100	146	6.368-464.0	L'addolcitore mobile WS 100 previene i residui di calce su superfici pulite. Una speciale resina a scambio ionico rimuove il calcare disciolto dall'acqua.	<input type="checkbox"/>
Rigeneratore WS	147	6.368-465.0	Con il sistema di rigenerazione WS Regenerator, le cartucce di addolcimento delle unità di addolcimento dell'acqua WS 50 e WS 100 possono essere risciacquate e rigenerate con la semplice pressione di un pulsante.	<input type="checkbox"/>
<b>Schläuche</b>				
Tubo flessibile solare	148	6.392-978.0	Tubo flessibile HP di alta qualità (con rivestimento in gomma) per iSolar TL 7. Lo strato esterno ha proprietà di scorrimento particolarmente buone quando si estende e si ritrae l'asta telescopica.	<input type="checkbox"/>
	149	6.392-977.0	Tubo flessibile HP di alta qualità (con rivestimento in gomma) per iSolar TL 10. Lo strato esterno ha proprietà di scorrimento particolarmente buone quando si estende e si ritrae l'asta telescopica.	<input type="checkbox"/>
	150	6.392-976.0	Tubo flessibile HP di alta qualità (con rivestimento in gomma) per iSolar TL 14. Lo strato esterno ha proprietà di scorrimento particolarmente buone quando si estende e si ritrae l'asta telescopica.	<input type="checkbox"/>
<b>Kit di fissaggio e adattatori</b>				
Custodia lamiera di acciaio	151	6.988-152.0	Sistema di sicurezza personale certificato per lavori sul tetto. Contenuto: dispositivo anticaduta mobile con ammortizzatore e fune di kernmantle da 15 m, imbracatura, imbracatura di ancoraggio e cassa in lamiera d'acciaio.	<input type="checkbox"/>
<b>SET SABBIAIATURA</b>				
<b>Set sabbiatura</b>				
Dispositivo sabbiatura (senza ugelli)	152	4.115-000.0	Miscelazione del sabbiante nel getto A.P. Per sverniciare, scrostare, .... Montaggio sulla lancia al posto dell'ugello A.P. Con regolazione della portata.	<input type="checkbox"/>
	153	4.115-006.0	Miscelazione del sabbiante nel getto A.P. Per sverniciare, scrostare, .... Montaggio sulla lancia al posto dell'ugello A.P. Senza regolazione della portata.	<input type="checkbox"/>
<b>Set ugelli</b>				
Pacchetto ugelli TR set getto a umido 00	154	2.112-022.0	Kit ugelli con ugello di sabbiatura a umido e inserto ugello (tipo specifico). Per prestazioni ottimali dell'attrezzatura di sabbiatura a umido Kärcher. Solo in combinazione con l'attrezzatura per sabbiatura a umido 4.115-000.0   4.115-006.0.	<input type="checkbox"/>

Accessori disponibili



## ACCESSORI PER HDS 8/18-4 C 1.174-900.0



		Codice prodotto	Descrizione	
<b>SET SABBIAIATURA</b>				
<b>Ugello in carburo di boro</b>				
Ugello in carburo di boro	155	6.415-084.0	In aggiunta a set ugelli. Ugello a ridotta usura per lavori continuativi.	<input type="checkbox"/>
<b>PULIZIA FUSTI E SERBATOI</b>				
<b>Barile e serbatoio pulizia</b>				
Pulitore per barili BC 14/12 C	156	2.112-020.0	Kit ugelli con ugello di sabbaiatura a umido e inserto ugello (tipo specifico). Per prestazioni ottimali dell'attrezzatura di sabbaiatura a umido Kärcher. Solo in combinazione con l'attrezzatura per sabbaiatura a umido 4.115-000.0   4.115-006.0.	<input type="checkbox"/>
<b>HKF 50 testina rotante in ottone</b>				
Testina rotante HKF 50, ottone	157	3.631-039.0	Profondità di immersione 850 mm, testina rotante per pulizia interna di fusti e serbatoi con apertura a partire da 50 mm. Direttamente allacciata all'idropulitrice, trasmissione mediante motore elettrico. Esercizio orizzontale o verticale.	<input type="checkbox"/>
Testa di spruzzo HKF 50 in ottone	158	3.631-058.0	Profondità di immersione 150 mm. Testa di pulizia interna per fusti e contenitori con fori di intercettazione di almeno 50 mm. Può essere collegato direttamente al pulitore ad alta pressione. Azionamento del motore elettrico. L'operazione è possibile sia in verticale che in orizzontale	<input type="checkbox"/>
<b>Set ugelli per testina rotante HKF 50</b>				
Set ugelli	159	6.415-444.0	Per 3.361-039/-009, 2 ugelli	<input type="checkbox"/>
	160	6.415-447.0	Per Nr. cod. 3.361-039/-009, 1 ugello	<input type="checkbox"/>
Impugnatura doppia	161	2.863-036.0	Cono per fissaggio nel foro d'estrata. impugnatura doppia per precise manovre della testina.	<input type="checkbox"/>
Vite di serraggio	162	5.411-061.0	Per utilizzo di testina rotante con 1 ugello	<input type="checkbox"/>
<b>KIT DI MONTAGGIO</b>				
<b>Set caricamento con gru</b>				
Kit di montaggio sospensione gru HDS C	163	2.642-638.0	Per utilizzo di testina rotante con 1 ugello	<input type="checkbox"/>
<b>Kit di monitoraggio montaggio</b>				
Kit di montaggio Flammueberwachung HDS C	164	2.642-711.0	Un sensore di luce controlla la fiamma del bruciatore. L'alimentazione del carburante viene interrotta se la fiamma si spegne.	<input type="checkbox"/>
<b>ALLACCIAMENTO IDRICO</b>				
<b>Raccordo Geka</b>				
Raccordo Geka	165	6.388-461.0	Con raccordo tubo	<input type="checkbox"/>
	166	6.388-455.0		<input type="checkbox"/>
Raccordo Geka per tubo 1"	167	6.388-465.0	con portagomma	<input type="checkbox"/>
GIUNTO X TUBO 1"	168	6.388-458.0	Con filetto interno	<input type="checkbox"/>

Accessori disponibili

## ACCESSORI PER HDS 8/18-4 C 1.174-900.0



169



170



172



173



174



175



176



177



178

		Codice prodotto	Descrizione	
<b>ALLACCIAMENTO IDRICO</b>				
<b>Filtro aspirazione</b>				
Filtro acqua	169	6.414-956.0	Adatto per stagni, serbatoi di stoccaggio o simili, scatola del filtro in poliammide, filtro in acciaio inossidabile, maglia 800 µm, attacco R 3/4 "e R 1", senza valvola di non ritorno	<input type="checkbox"/>
Filtro d'aspirazione	170	4.730-012.0	Con valvola di non ritorno, ottone	<input type="checkbox"/>
<b>Filtro idrico</b>				
Kit di montaggio filtro acqua universale	171	2.637-020.0	Filtro per acqua a maglia fine, 25 µm, temperatura max. 50°C. Protegge l'idropulitrice dalle particelle di sporco contenute nell'acqua. Portata d'acqua fino a 1200 l/h. Attacco 3/4", con adattatore, 1".	<input type="checkbox"/>
Filtro idrico	172	4.730-102.0	Montaggio entrata macchina, 80 µm	<input type="checkbox"/>
	173	2.638-270.0	Montaggio all'entrata macchina, 150 µm	<input type="checkbox"/>
<b>Tubo alimentazione idrica</b>				
Tubo alimentazione idrica	174	4.440-038.0	DN 13 R1"/R 3/4", fino a 30°C	<input type="checkbox"/>
	175	4.440-207.0	DN 19 R1"/R 3/4", fino a 85°C, per esercizio aspirazione	<input type="checkbox"/>
<b>SPAZZOLE</b>				
<b>Spazzola</b>				
Spazzola di lavaggio	176	4.113-001.0	Utilizzo universale per la pulizia di superfici. Fissaggio direttamente sulla lancia. Raccordo M 18 x 1,5	<input type="checkbox"/>
<b>Spazzola rotante</b>				
Spazzola lavaggio rotante	177	4.113-004.0	La spazzola di lavaggio rotante rimuove delicatamente la polvere fine e il film sul traffico da tutte le superfici. Resistente alla temperatura fino a 60 ° C. (M 18 x 1,5, inserto spazzola sostituibile).	<input type="checkbox"/>
	178	4.113-003.0	Spinto dal flusso d'acqua. Rimuove delicatamente la polvere fine e il film sul traffico da qualsiasi superficie. Resistente alla temperatura fino a 60 ° C, M 18 x 1,5 (inserto spazzola sostituibile).	<input type="checkbox"/>

Accessori disponibili